


비대면 면접고사 영상녹화 사용자 매뉴얼


1. 사전 준비



or

①

카메라, 마이크 기능이 있는 PC 또는 모바일(휴대폰, 노트북, 태블릿) 준비

Chrome

〈 PC 〉


1. Chrome 브라우저 설치
2. Window설정→기본웹브라우저 →Chrome 선택

〈 모바일 〉

1. Chrome 앱 다운로드
2. 설정→검색(Chrome)→애플리케이션 정보→기본브라우저앱→Chrome

②

Chrome을 기본 브라우저로 설정

동명대학교
TONGYONG UNIVERSITY

이름 예) 홍길동

수험번호 수험번호


생년월일 예) 19990101

확인

③ 로그인 화면

문자로 전송된 URL 주소 접속 또는 입학홈페이지 팝업 링크

2. PC & 휴대폰 녹화 화면



①

②

③

④

1. 이름은 무엇인가요?

2. 학교는 어디인가요?

3. 나이는 어떻게 되나요?

〈 PC 화면 〉



①

②

③

④

1. 이름은 무엇인가요?

2. 학교는 어디인가요?


3. 나이는 어떻게 되나요?

〈 휴대폰 화면 〉

①


영상 녹화 화면

② 신분증 촬영 / 영상녹화 / 업로드 확인




신분증 촬영(필수)

- 10초 타이머 후 자동 사진 촬영(자동 업로드)
- 재촬영 가능



녹화 시작/정지

- 클릭 시, 녹화시작
- 클릭 시, 녹화정지(자동 업로드)
- 재녹화 가능



업로드 확인

- 원하는 파일 선택
- 재업로드 가능

③

영상 녹화 사용자 매뉴얼

④

면접 문항