


# 2024년 푸른등대 삼성기부장학금 학생 신청 매뉴얼



# 푸른등대 삼성기부장학금 신청하기 : 한국장학재단 홈페이지 접속 ([www.kosaf.go.kr](http://www.kosaf.go.kr))



장학금

학자금대출

인재육성

기부

기숙사

고졸만JOB

고객센터

재단소개

정보공개


<b>학자금 지원구간</b> 한눈에 보는 학자금 지원구간 나의 학자금 지원구간 확인 학자금 지원구간 최신화 신청 (가구원용)가구원 정보제공 동의현황 및 동의하기 (학생용)가구원 정보제공 동의현황 국외 소득·재산 신고 현황 국외 소득·재산 신고결과 모니터링 가구원 학자금 지원구간 산정 현황	<b>소득연계형 국가장학금</b> 국가장학금 알리미 국가장학금 I 유형 (학생직접지원형) 국가장학금 II 유형 (대학연계지원형) 국가장학금 II 유형 (신·편입생지원) 다자녀 국가장학금 지역인재장학금 국가장학금 진행현황	<b>국가근로 및 취업연계 장학금</b> 국가근로장학금 중소기업 취업연계 장학금 (희망사다리 I 유형) 고졸 후학습자 장학금 (희망사다리 II 유형) 고교 취업연계 장려금 현장실습 지원금 현장실습 기업현장교육 지원 <b>기부장학금</b> 푸른등대 기부장학금 푸른등대 꿈을 장학금	<b>국가우수 장학금</b> 대학원대통령과학장학금 대통령과학장학금 국가우수장학금(이공계) 인문100년장학금 예술체육비전장학금 우수고등학생 해외유학 장학금(드림장학금) 전문기술인재장학금 복권기금 꿈사다리 장학금	<b>장학금신청</b> 신청가이드 신청서작성 종합조회 신청현황 선정결과 수혜내역 서류제출현황 계좌정보수정	<b>증명서발급</b> 신청증명서발급 장학증서발급 증명서발급 학자금 지원구간 통지서 발급 <b>학자금 중복지원방지</b> 중복지원방지 제도 안내 중복지원현황 조회 분할상환약정신청 상환유예 및 채무승인 신청 <b>스마트학자금맞춤설계</b> 학자금지원정보찾기 학생생활정보찾기
---	--	--	---	--	---

한국장학재단 로그인

공지사항

보도자료

● ● ● ● ● ▶ ||



장학금  
신청하기

학자금대출  
신청하기

특별상환유예대출  
신청하기

멘토링  
신청하기

출근부  
관리하기

푸른등대  
기부하기



- 한국장학재단 홈페이지 접속 후 [장학금>장학금신청] 클릭



바로가기

가기

○ 푸른등대 삼성기부장학금 신청 : 한국장학재단 홈페이지([www.kosaf.go.kr](http://www.kosaf.go.kr))

- 본인 소속 대학이 배정 등록을 완료한 대상자만 신청 가능



○ 신청문의: 1599-2290

# 푸른등대 삼성기부장학금 신청하기 : 본인 인증 및 로그인([www.kosaf.go.kr](http://www.kosaf.go.kr))

## 로그인

한국장학재단을 방문해주셔서 감사합니다.

※ PC용 보안 프로그램이 필요한 경우 체크박스를 선택하세요.  
☐ 백신프로그램 선택 설치  
※ 안전한 서비스 이용을 위해 백신 프로그램의 적용을 권장합니다.

※ 가상키보드 적용에 따른 사용 가이드  
- 마우스 아이콘 클릭을 통해서만 가상키보드 활성화/비활성화 상태 변경 가능합니다.  
-  : 활성화 상태 /  : 비활성화 상태

간편인증(민간인증서)

금융인증서

공동인증서

아이핀(I-PIN)

### 간편인증(민간인증서) 로그인

이름, 휴대폰번호, 주민번호를 통해 간편하게 인증할 수 있는 서비스입니다.



간편인증 (앱으로 로그인하기)

※ 카카오톡, 페이코, 통신사패스, KB국민은행, 삼성패스, 네이버, 신한인증서, 토스, 뱅크샐러드, 하나인증서를 이용하여 로그인하실 수 있습니다.

※ 간편인증 안내는 인증팝업 좌측 하단의 '사용방법 안내'를 참조하여 주십시오.

※ 간편인증으로 로그인하려면 [서비스이용자등록](#) 및 해당 인증사업자를 통해 인증서를 발급받아야 합니다.

[서비스이용자등록](#)

[간편인증 안내](#)

○ 푸른등대 삼성기부장학금 신청을 위해 본인 명의 '간편인증(민간인증서)/금융인증서/공동인증서' 필요(아이핀은 로그인만 가능)  
\* 간편인증, 금융인증서, 공동인증서는 인터넷상 거래를 위한 본인확인 용도로 사용

○ 신청문의: 1599-2290

# 푸른등대 삼성기부장학금 신청하기 : 장학금 신청 가이드 확인

## 신청가이드

한국장학재단의 장학금 신청 이렇게 신청하세요.

신청매뉴얼보기 >

### STEP 1

#### "로그인 하세요"

장학금 신청 전 대학생 본인 명의의 로그인 하세요.

재단 홈페이지를 처음 이용하시는 경우, 장학금 신청 전 본인 명의의 계좌\* 및 전자서명수단\*\*을 미리 준비하시기 바랍니다.

\* 우리, 국민, 기업, 경남, 농협, 광주, 대구, 부산, 수협, SC제일, 전북, 하나, 제주, 우체국, 케이뱅크, 카카오뱅크

\*\* 공인인증서, 금융인증서, 간편인증

### STEP 2

#### "신청정보를 입력하세요"

신청서 작성 순서에 따라 정보\*를 입력하세요.

완료 후 신청 접수 내역을 꼭 확인하세요.

\* 개인정보, 가족정보, 대학정보 등

### STEP 3

#### "신청결과를 확인하세요"

\* 정부 부처와 정보 연계로 인해 가족정보 또는 복지정보가 확인 되지 않는 경우에

- 안내메시지를 받은 경우에 한하여 홈페이지, 모바일 어플 등을 통해 서류제출

\* 신청 완료 후 1~2일 후에 홈페이지에서 서류제출 대상자 여부 확인 가능

\* 신청 학생의 학자금 지원구간 신청을 위해 가구원의 정보제공 동의가 필요하며,

\* (미혼) 학생+부모 모두, (기혼) 학생+배우자

### STEP 4

#### "신청결과를 확인하세요"

학자금 지원구간 신청을 위해 가족관계 확인 및 가구원동의 완료 후 8주 내외가 소

대학의 학사 정보 입력 여부 및 학사 심사 기간은 달라질 수 있으며, 홈페이지 > 장

확인하실 수 있습니다.

신청하기 >

## 신청서작성

신청매뉴얼보기 >

신청가이드 바로가기 >

전자서명수단 안내 >

### 소속연계형 국가장학금

국가장학금 I 유형(학생직접지원형)  
국가장학금 II 유형(대학연계지원형)  
다자녀 국가장학금  
지역인재장학금

신청

법학전문대학원장학금

신청

신입입생지원  
(국가장학금 수혜 희망 시  
통합신청으로 신청 필요)

신청

국가장학금 다학기 신청

신청

### 국가우수장학금

대학원대통령과학장학금  
대통령과학장학금  
국가우수장학금(아공계)

신청

신청

신청

인문100년장학금

신청

예술체육비전장학금

신청

우수고등학생 해외유학장학금(국내)

신청

우수고등학생 해외유학장학금(해외)

신청

전문기술인재장학금

신청

### 취업연계장학금

중소기업 취업연계 장학금  
(희망사다리 1유형)

신청

고졸 후학습자 장학금  
(희망사다리2유형)

신청

고교 취업연계 장려금

신청

현장실습 지원금

신청

현장실습 기업현장교육 지원  
기업현장교사용

신청

### 국가근로장학금

국가근로장학금  
(1차, 2차 통합신청)

신청

국가근로장학금(상사)  
취업연계종합대학, 장애대학봉사유형,  
외국인유학생봉사유형, 일반유형(추가)

신청

### 인재육성

다문화탈북학생멘토링장학금

신청

대학생 청소년교육지원 장학금

신청

### 푸른등대 기부장학금

푸른등대 삼성기부장학금

신청

푸른등대 기부장학금

신청

푸른등대 꿈을 장학금

신청

○ 푸른등대 삼성기부장학금 신청 : 한국장학재단 홈페이지([www.kosaf.go.kr](http://www.kosaf.go.kr))

※ 일·공휴일 포함 24시간 신청 가능

※ 신청 전 준비사항: 본인 명의 인증서 및 계좌번호

○ 신청문의: 1599-2290

# 푸른등대 삼성기부장학금 신청하기 : 신청서 작성 (01. 약관동의)

## 신청서작성

- 1
- 2
- 3
- 4
- 5

STEP1 약관동의

이름		주민등록번호	
신청상품	푸른등대 삼성기부장학금	신청일자	
상품유형	<input checked="" type="radio"/> 사회적 배려계층 지원유형		

### 개인정보제공 및 약관동의

개인(신용)정보의 수집제공활용 및 조회에 동의 하시겠습니까?

☐ 예, 내용에 동의합니다. ☐ 아니오

내용확인 >

신청인 동의서 안내를 충분히 읽고 이해하셨습니까?

☐ 예, 내용에 동의합니다. ☐ 아니오

내용확인 >

본인은 위 내용에 동의하며 신청서에 필요한 정보를 누락 없이 사실만을 입력하겠습니다.  
누락 및 사실 아닌 내용 입력으로 신청이 거절 될 수 있음을 인정합니다.

인증서 동의 >

장학신청취소 >

- 푸른등대 삼성기부장학금 신청자는 사회적 배려계층 지원유형 선택
- 개인(신용)정보의 수집제공활용 및 조회 동의, 신청인 동의서 내용 확인 후 동의
- 인증서 동의 진행(금융인증서, 공동인증서, 간편인증서 중 택1)

## STEP2개인정보입력

이름		주민등록번호	
장학상품	푸른등대 삼성기부장학금	신청일자	
신청유형	사회적 배려계층 지원유형		

### ○ 개인정보 입력

전화번호	<div> <div> <div>▼</div> <div></div> </div> <div>-</div> <div> <div></div> <div></div> </div> <div>-</div> <div> <div></div> <div></div> </div> </div> <div>휴대폰번호</div> <div> <div> <div>▼</div> <div></div> </div> <div>-</div> <div> <div></div> <div></div> </div> <div>-</div> <div> <div></div> <div></div> </div> </div> <div>휴대전화인증 &gt;</div>
이메일	<div> <div></div> <div></div> </div> <div>@</div> <div> <div></div> <div></div> </div> <div> <div>▼</div> </div>
실거주지 주소	<div> <div></div> <div>우편번호찾기 &gt;</div> </div> <div> <div></div> <div>-</div> <div></div> </div>

- 실거주지 주소로 우편물이 발송됩니다.
- 실거주지 주소가 다른 경우 변경해 주십시오.

## ○ 계좌정보

등록계좌	
계좌선택	<div> <div>- 이용하실 계좌번호를 선택하세요 -</div> <div> <input type="checkbox"/> </div> <div> <a href="#">신규입력 &gt;</a> </div> <div>본인명의 계좌를 등록하셔야 합니다.</div> </div>

- 신청기간 종료 후 입금계좌 변경이 불가하오니 주의하시기 바랍니다.

취소 &gt;

확인 >

# 푸른등대 삼성기부장학금 신청하기 : 신청서 작성 (03. 학교정보입력)

## STEP3 학교정보입력

이름		주민등록번호	
장학상품	푸른등대 삼성기부장학금	신청일자	
신청유형	사회적 배려계층 지원유형		

### ○ 학교 정보

소속대학	<input type="text"/>	찾기 >	단과대학	<input type="text"/>
학과/전공	<input type="text"/>	검색 >	학번	<input type="text"/>
학적구분	선택 <input type="button" value="v"/>		학년	<input type="button" value="v"/>

- 신청 학기 기준의 재학 구분을 선택해 주시기 바랍니다.
- 아직 학번이 나오지 않은 신입생의 경우 학번란에 수험번호를 기입해 주시기 바랍니다.

### ○ 개별서류 제출

## 제출 불필요

첨부파일	<input type="text"/>	[미등록]
	<input type="button" value="찾아보기..."/>	<input type="button" value="파일 등록 &gt;"/>

1. 제출서류는 [찾아보기]를 클릭하여 파일 선택 후 **파일 등록**을 클릭하면 등록됩니다.
2. 첨부파일의 최대 용량은 10MB 이내만 가능하며, PDF, ZIP, JPG, HWP 파일 형태로 등록 가능합니다.  
※ 등록하신 파일의 이름은 정해진 규칙에 의해 자동으로 바뀝니다.
3. 등록된 파일은 [파일등록완료]를 클릭하면 확인 가능합니다.

[이전 >](#)[확인 >](#)[취소 >](#)

○ 학교정보 입력: 신청자를 배정 등록한 소속 대학으로 선택하여야 신청 가능

## 푸른등대 삼성기부장학금 신청하기 : 신청서 작성 (04. 신청정보 확인)

### STEP4 신청정보확인

이름		주민등록번호	
장학상품	푸른등대 삼성기부장학금	신청일자	
신청유형	사회적 배려계층 지원유형		

#### 개인정보

전화번호		휴대폰번호	
이메일			
실거주지 주소			

#### 계좌정보

등록계좌	
------	--


#### 학교정보

소속대학		단과대학	
학과/전공		학번	
학적구분		학년	

#### 개별서류 제출

첨부파일	[미등록]
------	-------

선택하세요!

 인증이 필요한 서비스입니다.

공동인증서  
(구 공인인증서)

금융인증서

간편인증서

[이전 >](#)[확인 >](#)[취소 >](#)

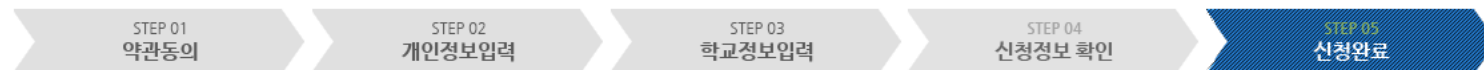
○ 확인 버튼 클릭 및 인증서 본인 인증 후 장학금 신청



# 푸른등대 삼성기부장학금 신청하기 : 신청서 작성 (05. 신청완료)

## 신청서작성

### 신청서 작성



장학금 신청서 작성이  
정상적으로 완료 되었습니다.